

한국발명진흥회 지식재산능력시험(IPAT) 자격증명서 발급 매뉴얼

현재 IPAT 공식 홈페이지의 <증명서 발급> 메뉴는 한국발명진흥회(www.kipa.org) 증명서 발급시스템으로 링크되어 일괄 운영되고 있습니다.

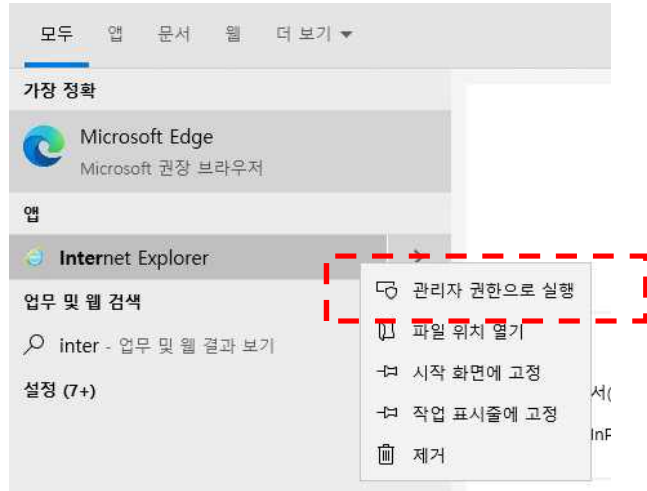
준비물1 : PC/노트북 등 Windows OS, Internet Explorer(IE),

준비물2 : 본인인증 가능한 휴대폰, 원격/직접 인쇄 가능한 프린터

- 1) 현재 증명서 발급은 Mobile 환경, Chrome 등 Non-IE 환경에서 사용하실 수 없습니다.
(증명서는 진본성 때문에 PDF 파일로 직접 출력이 안됩니다.)
- 2) 기존에 온라인 교육 수료증을 발급받은 분은 같은 방법으로 발급 가능합니다.

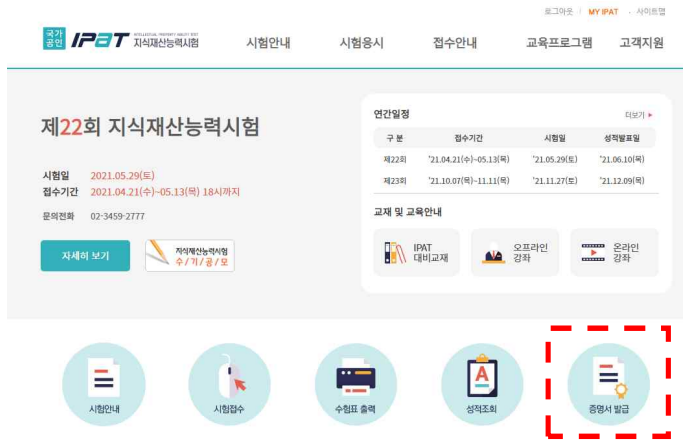
** 향후 관련 부서에서 웹접근성이 호환되도록 개선 예정입니다.*

Step #1. Internet Explorer를 [관리자 모드]로 실행합니다.



- ① Windows OS에서
[시작 – Internet Explorer 검색 –
마우스 오른쪽 버튼 - <관리자 권한으로 실행>]

Step #2. IPAT 공식 홈페이지에서 <증명서 발급>을 click 합니다.



- ① Internet Explorer 주소창에 www.ipat.or.kr 접속
- ② 사이트 우측 하단의 <증명서 발급>으로 이동

공지사항	이보기 ▶	보도자료	이보기 ▶
<ul style="list-style-type: none"> 제22회 지식재산능력시험 수험표 출력기간 변경 안내(5/25... 22회 시험장소 추가 안내(서울지역-성수중학교) 제22회 지식재산능력시험 성적우수자 시상식 안내 	<ul style="list-style-type: none"> 2021-05-21 2021-05-06 2021-04-28 	<ul style="list-style-type: none"> 지식재산능력시험 학원은행제 자격확인신청 [홍소기업뉴스] 지식재산능력시험(IPAT) 소개 지식재산능력시험 제20회 성적발표 	<ul style="list-style-type: none"> 2020-12-11 2020-10-05 2020-06-12

Step #3. [본인인증]을 통해 휴대폰 본인인증 확인

본인인증

더 쉽고 간편하게 원하시는 인원서류를 발급받으실 수 있습니다.



공공 아이핀(i-PIN)은 인터넷상의 개인식별번호를 의미하며, 대면확인이 어려운 인터넷에서 주민등록번호를 사용하지 않고도 본인임을 확인할 수 있는 수단입니다.

<p>등록한 정보로 찾기</p> <p>본인인증</p>	<p>본인 인증 수단으로 찾기</p> <p>공공 i-PIN 인증</p>
-------------------------------	---

인터넷으로 본 증명서를 발급받는 과정에서 위·변조하는 행위는 형법 제 225조(공문서 등의 위조·변조) 또는 제 227조의 (공문전자기록 위작·변작)의 규정에 따라 10년 이하의 징역을 받을 수 있습니다.


개정된 개인정보보호법에 근거하여 주민등록번호는 수집하지 않으며, 휴대폰 인증 또는 공공 i-pin 인증을 사용해 주시길 바랍니다. 본인인증시 창이 더이상 진행되지 않을 경우 아래 '실명인증HELP' 버튼을 클릭해 주세요.

실명인증HELP

- ① 새창이 열리며 www.kipa.org <증명서 발급시스템>으로 이동
- ② [본인인증] 을 통해 휴대폰 실명인증 조치
* PASS 앱 등을 이용하면 신속하게 인증 가능
- ③ [본인인증 = 실명인증]이 안될 경우 하단의 도움말 버튼 참고

http://kipa.org/kipasso/sso/identify_error.html

IE에서 실명인증 관련 도움말



※ 팝업으로 뜨는 이 [실명인증]을 통과해야 발급 가능

Step #4. 실명인증이 통과하면 발급가능한 증명서 목록이 표시됨

증명서 발급안내

더 쉽고 간편하게 원하시는 민원서류를 발급받으실 수 있습니다.

원본확인

민원발급 절차

STEP 01
본인인증

➤

STEP 02
발급가능
민원

➤



정상적으로 문서출력이 가능한지 인쇄 테스트를 통해 확인하실 수 있습니다. 인쇄 테스트

사 업 명	증 명 서	발행부수	단가	발급신청
지식재산능력시험 성적	[지식재산능력시험] 성적증명서	1 ▼	무료	발급
지식재산캠퍼스	[기타]한중 비교를 통한 중국 지식재산권 이해와 최근동향 수료증 (2015)	1 ▼	무료	발급
지식재산능력시험 수료	[지식재산능력시험] 수료증	1 ▼	무료	발급

- ① 만약 처음 사용하거나, 프린터 환경이 확실하지 않으면 [인쇄 테스트]를 통해 ActiveX 설치 후 사용 해야 함
- ② UbiReport CP (리포트 컴포넌트)가 설치됨
* 설치가 안되는 경우 <수동 프로그램 다운로드>로 설치
- ③ 설치 후 [인쇄 테스트] 재시도

지원서비스

지원서비스



증명서 발급이 안되시면 시스템 담당자가 고객님의 PC에 원격으로 접속하여 발급을 도와드립니다.

수동프로그램 다운로드

증명서 발급 프로그램이 자동으로 설치가 안될 경우 수동으로 설치 하실 수 있습니다.

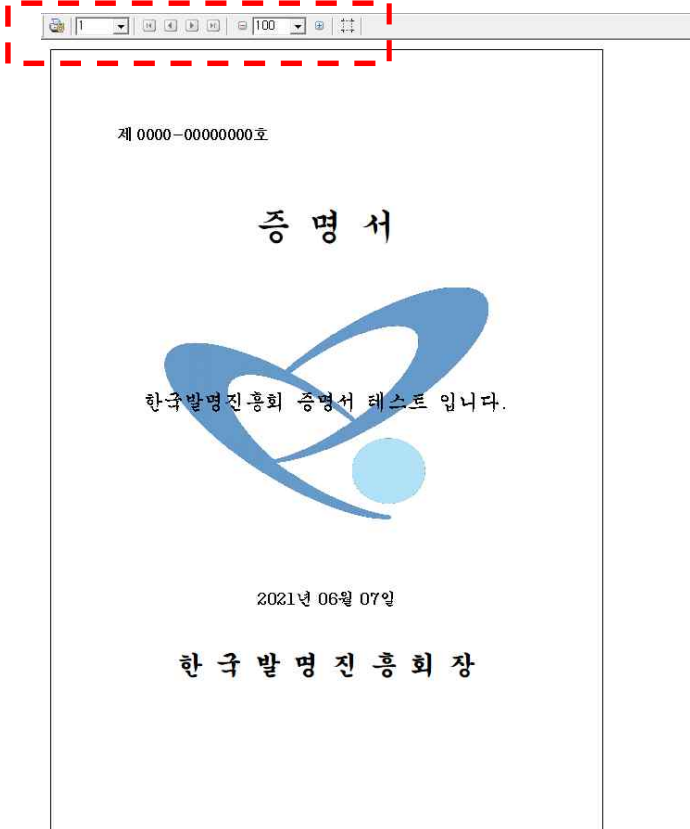


고객센터

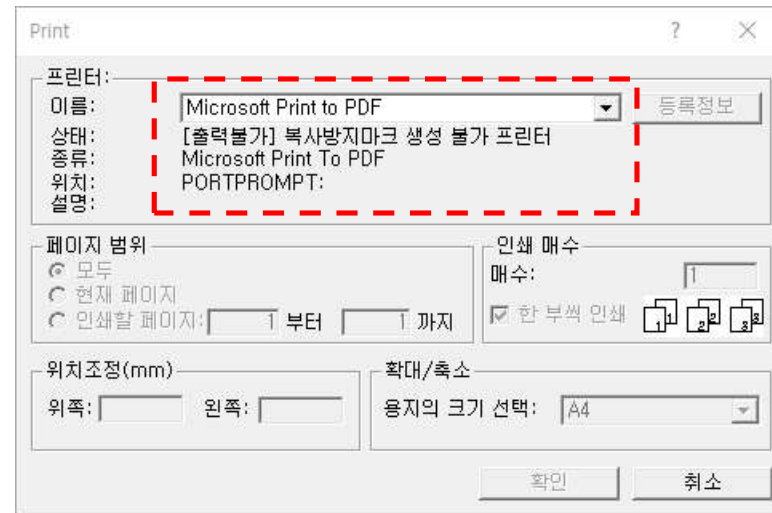
- 건설기술활용실적문의 **02-3459-2949**
- 민원발급 시스템 담당자 **02-3459-2875**

평일 09:00 ~ 18:00 목, 일, 공휴일만 휴무

Step #5. 실명인증이 통과하면



- ① 리포트 컴포넌트에 <증명서 테스트>가 열리면,
인쇄 버튼으로 사용가능한 프린터를 조회
- ② 일부 네트워크 프린터나 복사방지 생성이 안되는 프린터는
출력이 되지 않을 수 있습니다.
(프린터가 USB 등으로 직접 연결된 경우 대부분 인쇄가능)
*** 현재 화면을 PDF로 바로 인쇄 불가능**
- ③ 프린터 테스트 후 다시 증명서 발급창에서 시도



Step #6. 발급을 원하는 증명서를 선택하여 [발급]

증명서 발급안내

더 쉽고 간편하게 원하시는 민원서류를 발급받으실 수 있습니다.

원본확인

민원발급 절차

STEP 01

본인인증

➤

STEP 02

발급가능
민원

➤



정상적으로 문서출력이 가능한지 인쇄 테스트를 통해 확인하실 수 있습니다. 인쇄 테스트

사 업 명	증 명 서	발행부수	단가	발급신청
지식재산능력시험 성적	[지식재산능력시험] 성적증명서	1 ▼	무료	발급
지식재산캠퍼스	[기타]한중 비교를 통한 중국 지식재산권 이해와 최근동향 수료증 (2015)	1 ▼	무료	발급
지식재산능력시험 수료	[지식재산능력시험] 수료증	1 ▼	무료	발급

- ① 증명서 출력 프로그램 최초 설치 후 IE가 재시작 될 수 있습니다.
- ② [발급]을 통해 새로운 창으로 성적증명서 조회 (팝업 차단 해제 *.kipa.org 등이 중요)
- ③ 기술지원 필요시 고객센터 연락처 이용

지원서비스

전문적지원 서비스

증명서 발급이 안되시면 시스템 담당자가 고객님의 PC에 원격으로 접속하여 발급을 도와드립니다.



수동프로그램 다운로드

증명서 발급 프로그램이 자동으로 설치 안될 경우 수동으로 설치 하실 수 있습니다.



고객센터

- 건설기술활용실적문의 **02-3459-2949**
- 민원발급 시스템 담당자 **02-3459-2875**

평 일 09:00 ~ 18:00 목, 일 공휴일만 휴무